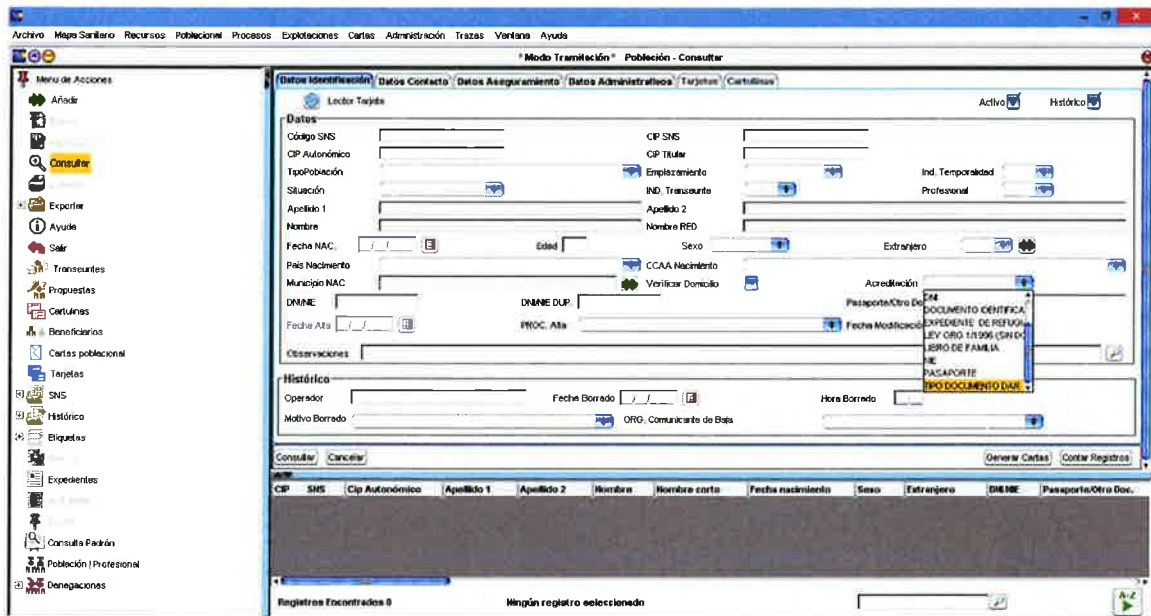
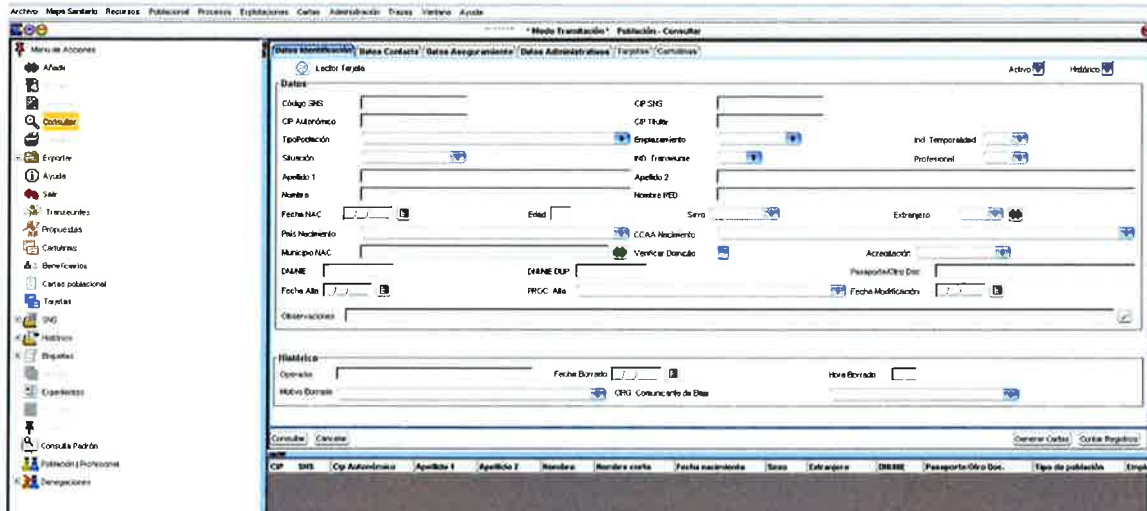


## **1. Descripción del nuevo modelo de funcionamiento de la aplicación de Tarjeta Sanitaria para adaptarse a la nueva normativa: EXTRANJERO RESIDENTE NO ASEGURADO (DAR)**

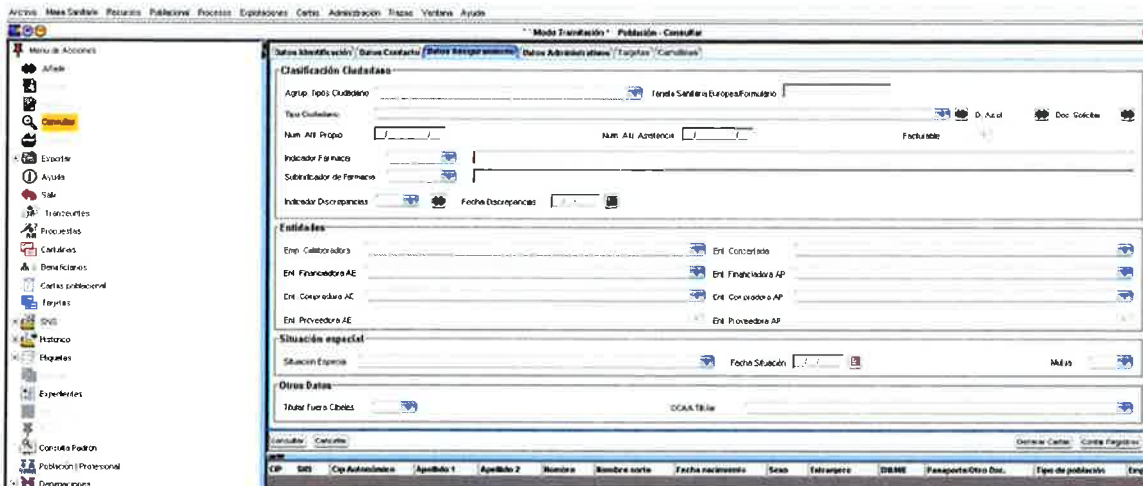
A continuación se describe brevemente el nuevo flujo de funcionamiento implementado en la aplicación de Tarjeta Sanitaria para dar cobertura administrativa al registro de los DAR.

Una vez parametrizado el sistema con el nuevo tipo de ciudadano (DAR) y el nuevo tipo de documento acreditativo (Documento DAR), el proceso de alta desde la aplicación será el siguiente:

- **Alta de un nuevo ciudadano en el sistema con tipo DAR.** El proceso de alta es equivalente al realizado hasta la fecha con las siguientes modificaciones:
  - Pestaña 1:
    - En el campo Tipo Población indicaremos COMUNIDAD DE MADRID
    - En el campo Emplazamiento, indicaremos HABITUAL
    - No existe Formulario asociado para la entrega al paciente
    - En el campo “Tipo de documento acreditativo” debe seleccionarse el siguiente valor: **TIPO DOCUMENTO DAR**
    - En el campo “Documento acreditativo” **NO debe introducirse ningún valor.**
    - Si el ciudadano está de baja en Cibeles se pasará al activo con esta nueva situación.



- Pestaña 3:
  - En el menú “Tipo de ciudadano” debe seleccionarse “EXTRANJERO RESIDENTE NO ASEGURADO”



Archivo Mapa Sanitario Recursos Poblacional Procesos Exploraciones Cartas Administración Traces Ventana Ayuda

Modo Transacción - Población - Consultar

Datos Identificación Datos Contacto Datos Asesoramiento Datos Administrativos Tarjetas Certificados

**Clasificación Ciudadano**

Grupo Tipos Ciudadano Tarjeta Sanitaria Europea Formador

Tipo Ciudadano: [D. Asist.] [Doc. Solicit.]

Num. Afili. Propio: [ ] Fecha: [ ]

Indicador Farmacia: [ ] Subindicador de Farmacia: [ ]

Indicador Discrepancias: [ ] Fecha Discrepancias: [ ]

**Entidades**

Ent. Colaboradora: [ ] Ent. Concertada: [ ]

Ent. Financiadora AE: [ ] Ent. Financiadora AP: [ ]

Ent. Compradora AE: [ ] Ent. Compradora AP: [ ]

Ent. Provedora AE: [ ] Ent. Provedora AP: [ ]

**Situación especial**

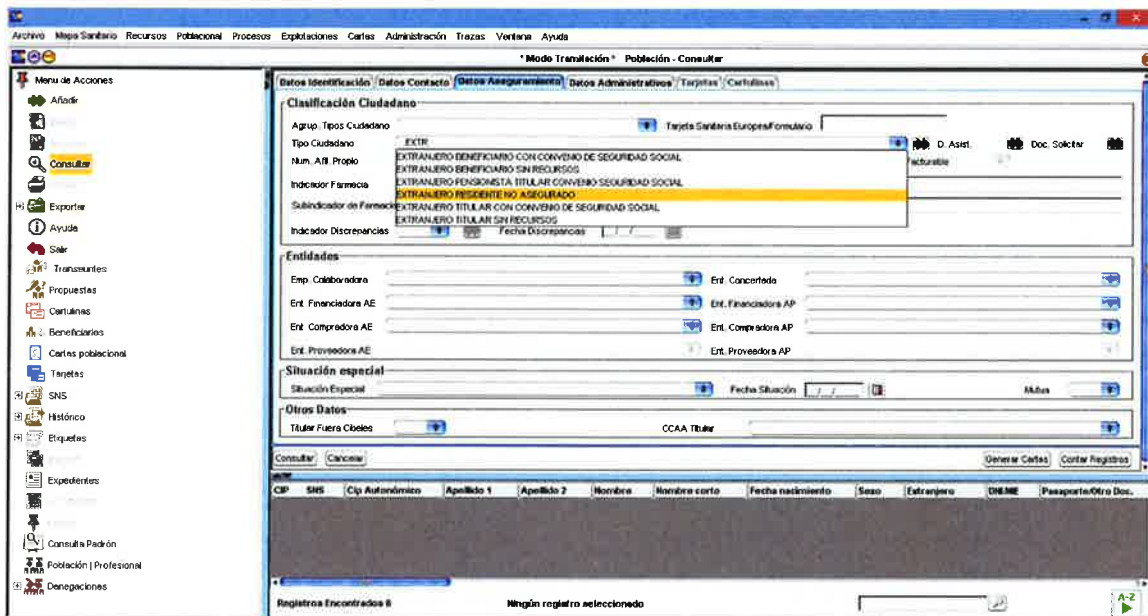
Situación Especial: [ ] Fecha Situación: [ ] Más: [ ]

**Otros Datos**

Titular Fuera Cobertes: [ ] CCAA Titular: [ ]

Consultar Cancelar

CIP SMS C/aj Autonomía Apellido 1 Apellido 2 Nombre Nombre corto Fecha nacimiento Sexo Extranjero DNI/INE Pasaporte/Otro Doc. Tipo de población Emplaz



Archivo Mapa Sanitario Recursos Poblacional Procesos Exploraciones Cartas Administración Traces Ventana Ayuda

Modo Transacción - Población - Consultar

Datos Identificación Datos Contacto Datos Asesoramiento Datos Administrativos Tarjetas Certificados

**Clasificación Ciudadano**

Grupo Tipos Ciudadano Tarjeta Sanitaria Europea Formador

Tipo Ciudadano: EXTR

Num. Afili. Propio: [ ] Fecha: [ ]

Indicador Farmacia: [ ] Subindicador de Farmacia: [ ]

Indicador Discrepancias: [ ] Fecha Discrepancias: [ ]

**Entidades**

Ent. Colaboradora: [ ] Ent. Concertada: [ ]

Ent. Financiadora AE: [ ] Ent. Financiadora AP: [ ]

Ent. Compradora AE: [ ] Ent. Compradora AP: [ ]

Ent. Provedora AE: [ ] Ent. Provedora AP: [ ]

**Situación especial**

Situación Especial: [ ] Fecha Situación: [ ] Más: [ ]

**Otros Datos**

Titular Fuera Cobertes: [ ] CCAA Titular: [ ]

Consultar Cancelar

CIP SMS C/aj Autonomía Apellido 1 Apellido 2 Nombre Nombre corto Fecha nacimiento Sexo Extranjero DNI/INE Pasaporte/Otro Doc. Tipo de población Emplaz

Registros Encontrados: 0 Ningún registro seleccionado

Dentro del proceso de alta se ha incorporado un mecanismo de control adicional de forma que, al pulsar en el botón “Añadir” en la última pestaña, se comprueba la correcta asignación de Acreditación y el tipo de ciudadano utilizado.

El sistema no permitirá asignar como documento acreditativo (Tipo documento DAR) a ciudadanos que no sean de tipo DAR. En estas situaciones se mostrará el siguiente mensaje de control:



- **Modificación de un ciudadano para cambiarlo a tipo DAR:** el proceso es equivalente al realizado hasta la fecha, siendo necesario revisar los datos disponibles del ciudadano y actualizar el Tipo de Ciudadano al valor DAR.

En este sentido, la aplicación realiza la misma comprobación de asignación Acreditación – Tipo de ciudadano.

Los procesos de **alta y modificación de ciudadanos que no son tipo DAR** han sufrido la siguiente modificación:

- Los flujos de alta/modificación son EXACTAMENTE los mismos.
- Se ha incluido un nuevo mecanismo de control/validación con el objetivo de evitar que se utilice en nuevo tipo de documento acreditativo en ciudadanos que no sean de tipo DAR.